












Liste des prélèvements de bactériologie

	ANALYSES	Contenant	Particularités	DELAI D'ACHEMINEMENT (entre l'heure de prélèvement et l'heure d'arrivé au LBM de Millau)	CONDITIONS DE TRANSPORT	
					2°C - 8°C	Temp ambiante
URINE	ECBU		A utiliser en priorité (sur tube borate) Descendre le pot bleu que s'il y a de la biochimie urinaire à doser	24H00		X
				24H00	X	
	Légionella pneumophila (antigénurie)		Demande sans ECBU	24H00		X
			Demande avec ECBU	24H00		X
	Pneumocoque (antigénurie)		Demande sans ECBU	24H00		X
			Demande avec ECBU	24H00		X



Le LBM se réserve le droit d'orienter un examen vers un autre sous-traitant si nécessaire






Liste des prélèvements de bactériologie

	ANALYSES	Contenant	Particularités	DELAI D'ACHEMINEMENT (entre l'heure de prélèvement et l'heure d'arrivé au LBM de Millau)	CONDITIONS DE TRANSPORT	
					2°C - 8°C	Temp ambiante
SELLES	Coprologie			12H	X	
	Clostridium difficile			72H	X	
	Adénovirus			24H	X	
	Rotavirus			24H	X	
	Recherche de sang		A renouveler 3 jours consécutifs. A distance des règles et de la prise d'AINS	3H	X	



Le LBM se réserve le droit d'orienter un examen vers un autre sous-traitant si nécessaire

Liste des prélèvements de bactériologie

	ANALYSES	Contenant	Particularités	DELAI D'ACHEMINEMENT (entre l'heure de prélèvement et l'heure d'arrivé au LBM de Millau)	CONDITIONS DE TRANSPORT	
					2°C - 8°C	Temp ambiante
	LCR	 x 3		Immédiatement après le prélèvement <1H <i>Commander la navette avant de prélever</i>		X
	Liquide gastrique		Si direct urgent	< 1h00		X
			Direct pas urgent	24H		X
	Autres prélèvements chez le nouveau-né (sites cutanés et orifices ex : ombilic)			24H		X
	Aspiration bronchique			2h		X



Le LBM se réserve le droit d'orienter un examen vers un autre sous-traitant si nécessaire



Liste des prélèvements de bactériologie

	ANALYSES	Contenant	Particularités	DELAI D'ACHEMINEMENT (entre l'heure de prélèvement et l'heure d'arrivée au LBM de Millau)	CONDITIONS DE TRANSPORT	
					2°C - 8°C	Temp ambiante
	Expectoration		Le matin à jeun	2h		X
	Liquide de ponction (ascite, pleurale...)	 X2  EDTA	Si urgent	1h30		X
			IMPORTANT à prélever sur : 1 pot rouge, des flacons à hémoculture (aérobie et anaérobie), 1 écouvillon avec milieu de transport et 1 tube EDTA (bouchon violet)	20H		X
	Prélèvement sur écouvillon avec milieu de transport (pus, pus profond, prélèvement vaginal, rectal...)			24h		X



Le LBM se réserve le droit d'orienter un examen vers un autre sous-traitant si nécessaire

Liste des prélèvements de bactériologie

	ANALYSES	Contenant	Particularités	DELAI D'ACHEMINEMENT (entre l'heure de prélèvement et l'heure d'arrivé au LBM de Millau)	CONDITIONS DE TRANSPORT	
					2°C - 8°C	Temp ambiante
	Hémoculture		<p>Prélever en premier le flacon aérobie suivant ensuite du flacon anaérobie</p> <p><u>Quantité :</u> adultes 8ml-10ml enfants 1ml-4ml</p> <p>Prélèvement unique : 2 à 3 couples d'hémoculture ou prélèvement multiple : 2 ou 3 couples en 24h</p>	24H		X
	Cathéter, Stérilet, DIV ...		Prélèvement à réaliser proche des heures de navettes	1H30		X

